


ESCABEAU PRO ALUMINIUM 90CM Réf.: 201960



Caractéristiques

Escabeau en aluminium léger et robuste
 Avec porte-outils en aluminium intégré aux montants
 Rampe d'accès XXL pour sécuriser la montée et la descente et aussi caler les jambes
 Facile à replier et à transporter
 Marches caillebotis en aluminium moulé antidérapantes et profondes : 90 x 370 x 25mm
 Assemblage extrêmement robuste des marches aux montants par encastrement tenon-mortaise et soudure robotisée
 Articulation du piètement et des tablettes avec paliers renforcés
 Double blocage mécanique à l'ouverture par accrochage de la tablette et appui des montants
 Avec plateforme de travail en bois antidérapant de 320 x 360 x 9mm avec zone de dépose de vis
 Patins antidérapants et évasement côté montée pour plus de stabilité
 Peinture époxy
 Conforme à la norme EN 131
 Charge utile : 150kg Manche en bois dur, labellisé FSC mixte (issu de forêts gérées durablement).



La marque de la gestion forestière responsable

Données Produits

Hauteur plateforme cm / Platform height cm	Nbre de marches y compris plateforme / Nbr of steps, including the platform	Hauteur de travail maxi cm / Max working height cm	Dim. repliée cm / Dim. cm	Hauteur déplié cm / total height cm	Charge utile kg / payload kg	 kg	Empattement cm	Garantie (nb d'année) / G	Ref.		Code EAN
90	4	290	70x174x19	159	150	11,2	105x70		201960	1	3479132019605



NOVALIA SAS
 2 rue de Bergognon 42500
 LE CHAMBON FEUGEROLLES
 FRANCE
 www.novalia.pro