




EMBOUT PHILLIPS TIN 1/4 - C6,3 Réf.: 22100

Caractéristiques

TITANE : Le revêtement TiN est réputé pour sa dureté de surface élevée, indispensable lors du vissage en série, de tous types (acier et bois). La dureté de surface atteint 90 Hrc. Nitrure de Titane, par procédé CVD. Reconnaisable par sa couleur dorée.



Données Produits

L mm	 g	Garantie (nb d'année) / G	Ref.		Code EAN
PH1 25	5		22100	10	



NOVALIA SAS
 2 rue de Bergognon 42500
 LE CHAMBON FEUGEROLLES
 FRANCE
www.novalia.pro