

BOÎTE 30 EMBOUTS + PORTE EMBOUT Réf.: 9460030010

Caractéristiques

Embouts qualité S2



Données Produits

Contenu / Content	 g	G	Ref.		Code EAN
x 30	250	G5	9460030010	1	3303801600248







NOVALIA SAS
2 rue de Bergognon 42500
LE CHAMBON FEUGEROLLES
FRANCE
www.novalia.pro



BOÎTE 30 EMBOUTS + PORTE EMBOUT Réf.: 9460030010

Composition

4x0,5 - 4,5x0,6 - 5,5x0,8 - 5,5x1 - 6,5x1,2 - PH0 - PH1 - PH2 - PH3 - PZ0 - PZ1 - PZ2 - PZ3 - H2 - H2,5 - H3 - H4 - H5 - H5,5 - H6 - T7 - T8 - T9 - T10 - T15 - T20 - T25 - T27 - T30 - T40 - porte-embout

Composants	
<p>919A 4x0,5 - 4,5x0,6 - 5,5x0,8 - 5,5x1 - 6,5x1,2</p>	
<p>919B PH0 - PH1 - PH2 - PH3</p>	

Composants	
<p>919C PZ0 - PZ1 - PZ2 - PZ3</p>	
<p>919E H2 - H2,5 - H3 - H4 - H5 - H5,5 - H6</p>	

Composants	
<p>919D T7 - T8 - T9 - T10 - T15 - T20 - T25 - T27 - T30 - T40</p>	
<p>9460 porte-embout</p>	



NOVALIA SAS
2 rue de Bergognon 42500
LE CHAMBON FEUGEROLLES
FRANCE
www.novalia.pro