

BOÎTE 30 EMBOUTS + PORTE EMBOUT Réf.: 9460030010

Caractéristiques

Embout qualité S2



Données Produits

Contenu / Content	 g	Garantie (nb d'année) / G	Ref.	 1	Code EAN
x 30	250	G5	9460030010	1	3303801600248

Composition


4x0,5 - 4,5x0,6 - 5,5x0,8 - 5,5x1 - 6,5x1,2 - PH0 - PH1 - PH2 - PH3 - PZ0 - PZ1 - PZ2 - PZ3 - H2 - H2,5 - H3 - H4 - H5 - H5,5 - H6 - T7 - T8 - T9 - T10 - T15 - T20 - T25 - T27 - T30 - T40 - porte-embout





NOVALIA SAS
2 rue de Bergognon 42500
LE CHAMBON FEUGEROLLES
FRANCE
www.novalia.pro

BOÎTE 30 EMBOUTS + PORTE EMBOUT Réf.: 9460030010


Composants


919A
4x0,5 - 4,5x0,6 - 5,5x0,8 -
5,5x1 - 6,5x1,2 

919B
PH0 - PH1 - PH2 - PH3 

919C
PZ0 - PZ1 - PZ2 - PZ3 

Composants

919E
H2 - H2,5 - H3 - H4 - H5 -
H5,5 - H6 

919D
T7 - T8 - T9 - T10 - T15 - T20
- T25 - T27 - T30 - T40 

9460
porte-embout 



NOVALIA SAS
2 rue de Bergognon 42500
LE CHAMBON FEUGEROLLES
FRANCE
www.novalia.pro